

Ports de Commerce de Corse

Porti di Commerciù di Corsica

Mensuel

U Misincu

Trafic Passagers 2021

Trafficu di Passageri 2021

juil-21

PORTS DE COMMERCE DE CORSE

juillet 2021

TRAFIC PASSAGERS GLOBAL

TOTAL PORTS	Trafic passagers du 1er au 31 Juillet			Cumul passagers depuis le 1er Janvier		
	2020	2021	Variation	2020	2021	Variation
Régulier National	376 405	481 289	27,86%	703 926	1 077 288	53,04%
Régulier International	122 327	180 657	47,68%	191 529	276 082	44,15%
TOTAL	498 732	661 946	32,73%	895 455	1 353 370	51,14%
Croisières	640	7 188	1023,13%	11 247	7 188	-36,09%
TOTAL	499 372	669 134	34,00%	906 702	1 360 558	50,06%
AJACCIO	Trafic passagers du 1er au 31 Juillet			Cumul passagers depuis le 1er Janvier		
	2020	2021	Variation	2020	2021	Variation
Régulier National	139 534	168 241	20,57%	257 954	365 099	41,54%
Régulier International	1 586	25	-98,42%	4 380	2 216	-49,41%
TOTAL	141 120	168 266	19,24%	262 334	367 315	40,02%
Croisières	75	3 087	4016,00%	10 682	3 087	-71,10%
TOTAL	141 195	171 353	21,36%	273 016	370 402	35,67%
BASTIA	Trafic passagers du 1er au 31 Juillet			Cumul passagers depuis le 1er Janvier		
	2020	2021	Variation	2020	2021	Variation
Régulier National	138 812	167 042	20,34%	297 060	430 616	44,96%
Régulier International	98 377	151 715	54,22%	146 634	217 911	48,61%
TOTAL	237 189	318 757	34,39%	443 694	648 527	46,17%
Croisières	144	1 408	877,78%	144	1 408	877,78%
TOTAL	237 333	320 165	34,90%	443 838	649 935	46,44%
BONIFACIO	Trafic passagers du 1er au 31 Juillet			Cumul passagers depuis le 1er Janvier		
	2020	2021	Variation	2020	2021	Variation
Régulier National	0	0	-	0	0	-
Régulier International	17 117	18 645	8,93%	34 134	39 470	15,63%
TOTAL	17 117	18 645	8,93%	34 134	39 470	15,63%
Croisières	349	586	67,91%	349	586	67,91%
TOTAL	17 466	19 231	10,11%	34 483	40 056	16,16%
L'ILE-ROUSSE	Trafic passagers du 1er au 31 Juillet			Cumul passagers depuis le 1er Janvier		
	2020	2021	Variation	2020	2021	Variation
Régulier National	49 373	85 624	73,42%	65 462	143 956	119,91%
Régulier International	1 593	3 389	112,74%	1 628	3 694	126,90%
TOTAL	50 966	89 013	74,65%	67 090	147 650	120,08%
Croisières	0	1 401	-	0	1 401	-
TOTAL	50 966	90 414	77,40%	67 090	149 051	122,17%
PORTO-VECCHIO	Trafic passagers du 1er au 31 Juillet			Cumul passagers depuis le 1er Janvier		
	2020	2021	Variation	2020	2021	Variation
Régulier National	39 022	48 920	25,37%	64 535	108 575	68,24%
Régulier International	3 654	6 883	88,37%	4 596	12 791	178,31%
TOTAL	42 676	55 803	30,76%	69 131	121 366	75,56%
Croisières	72	706	880,56%	72	706	880,56%
TOTAL	42 748	56 509	32,19%	69 203	122 072	76,40%
PROPRIANO	Trafic passagers du 1er au 31 Juillet			Cumul passagers depuis le 1er Janvier		
	2020	2021	Variation	2020	2021	Variation
Régulier National	9 664	11 462	18,61%	18 915	29 042	53,54%
Régulier International	0	0	-	157	0	-100,00%
TOTAL	9 664	11 462	18,61%	19 072	29 042	52,28%
Croisières	0	0	-	0	0	-
TOTAL	9 664	11 462	18,61%	19 072	29 042	52,28%

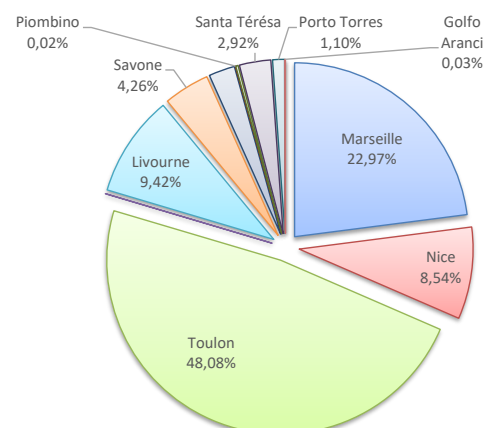
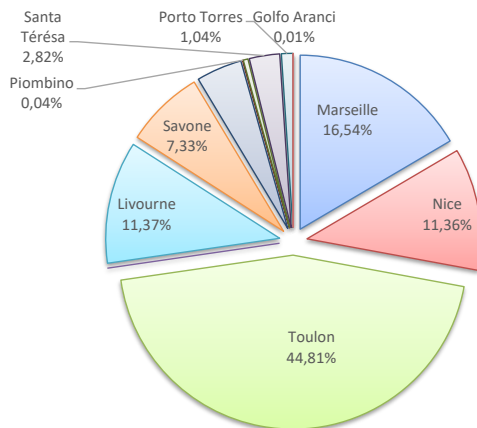
TRAFIC PASSAGERS

	Trafic passagers du 1er au 31 Juillet			Cumul passagers depuis le 1er Janvier		
	2020	2021	Variation	2020	2021	Variation
Régulier National	376 405	481 289	27,86%	703 926	1 077 288	53,04%
Régulier Internat°	122 327	180 657	47,68%	191 529	276 082	44,15%
TOTAL	498 732	661 946	32,73%	895 455	1 353 370	51,14%
Croisières	640	7 188	1023,13%	11 247	7 188	-36,09%
TOTAL	499 372	669 134	34,00%	906 702	1 360 558	50,06%

LIGNES

Lignes	Pax	Variation n-1
Marseille	109 482	30,93%
Nice	75 206	66,36%
Toulon	296 601	20,21%
Autres Corse	0	-100,00%
Livourne	75 263	35,81%
Savone	48 504	51,27%
Gênes	28 099	125,30%
Piombino	284	-
Porto Ferraio	2 911	-
Santa Térésa	18 645	8,93%
Porto Torres	6 910	8,93%
Palau	0	-
La Spezia	0	-
Golfo Aranci	41	-59,41%

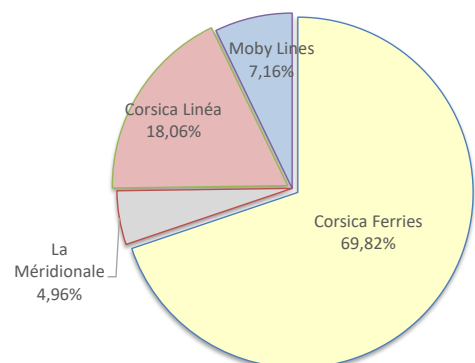
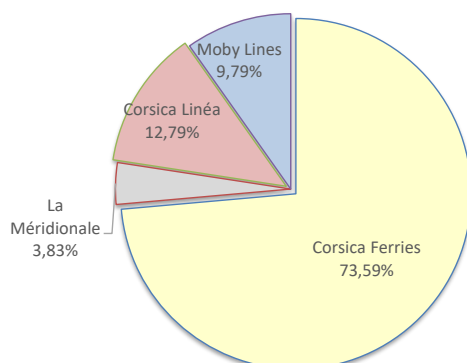
Lignes	Pax	Variation n-1
Marseille	310 820	59,32%
Nice	115 644	91,19%
Toulon	650 677	45,41%
Autres Corse	147	-82,77%
Livourne	127 476	39,97%
Savone	57 647	35,75%
Gênes	32 784	130,71%
Piombino	334	-
Porto Ferraio	3 005	-
Santa Térésa	39 470	15,63%
Porto Torres	14 921	83,28%
Palau	0	-
La Spezia	0	-100,00%
Golfo Aranci	445	-59,17%



COMPAGNIES

Compagnies	Pax	Variation n-1
Corsica Ferries	485 042	32,74%
La Méridionale	25 215	20,95%
Corsica Linéa	84 267	34,25%
Moby Lines	64 549	52,01%
Blu Navy	0	-100,00%
NLG	0	-
Autres Compagnies	0	-

Compagnies	Pax	Variation n-1
Corsica Ferries	942 918	51,26%
La Méridionale	66 983	64,68%
Corsica Linéa	243 837	53,38%
Moby Lines	96 759	52,61%
Blu Navy	0	-100,00%
NLG	0	-
Autres Compagnies	0	-



PORTS DE COMMERCE DE CORSE

juillet 2021

TRAFIC PASSAGERS PAR LIGNE

MENSUEL	National	Ajaccio	Bastia	Bonifacio	L'île-Rousse	Porto-Vecchio	Propriano	Total
	Marseille	32 988	32 323	0	12 138	20 571	11 462	109 482
	Nice	2 728	65 854	0	6 624	0	0	75 206
	Toulon	132 525	68 865	0	66 862	28 349	0	296 601
	Autres Corse	0	0	0	0	0	0	0
	Autres Nat.	0	0	0	0	0	0	0
	Total	168 241	167 042	0	85 624	48 920	11 462	481 289
	<i>Variation Volume / (n-1)</i>	<i>28 707</i>	<i>28 230</i>	<i>0</i>	<i>36 251</i>	<i>9 898</i>	<i>1 798</i>	<i>104 884</i>
	<i>Variation % / (n-1)</i>	<i>20,57%</i>	<i>20,34%</i>	<i>-</i>	<i>73,42%</i>	<i>25,37%</i>	<i>18,61%</i>	<i>27,86%</i>
	International	Ajaccio	Bastia	Bonifacio	L'île-Rousse	Porto-Vecchio	Propriano	Total
Livourne	0	74 945	0	318	0	0	75 263	
Santa Térésa	0	0	18 645	0	0	0	18 645	
Porto Torres	25	0	0	2	6 883	0	6 910	
Total	25	151 715	18 645	3 389	6 883	0	180 657	
<i>Variation Volume / (n-1)</i>	<i>-1 561</i>	<i>53 338</i>	<i>1 528</i>	<i>1 796</i>	<i>3 229</i>	<i>0</i>	<i>58 330</i>	
<i>Variation % / (n-1)</i>	<i>-98,42%</i>	<i>54,22%</i>	<i>8,93%</i>	<i>112,74%</i>	<i>88,37%</i>	<i>-</i>	<i>47,68%</i>	
Total	168 266	318 757	18 645	89 013	55 803	11 462	661 946	
<i>Variation Volume / (n-1)</i>	<i>27 146</i>	<i>81 568</i>	<i>1 528</i>	<i>38 047</i>	<i>13 127</i>	<i>1 798</i>	<i>163 214</i>	
<i>Variation % / (n-1)</i>	<i>19,24%</i>	<i>34,39%</i>	<i>8,93%</i>	<i>74,65%</i>	<i>30,76%</i>	<i>18,61%</i>	<i>32,73%</i>	

Cumul depuis le 1er janvier	National	Ajaccio	Bastia	Bonifacio	L'île-Rousse	Porto-Vecchio	Propriano	Total
	Marseille	90 145	107 604	0	30 913	53 116	29 042	310 820
	Nice	2 984	99 876	0	10 788	1 996	0	115 644
	Toulon	271 970	223 080	0	102 164	53 463	0	650 677
	Autres Corse	0	56	0	91	0	0	147
	Autres Nat.	0	0	0	0	0	0	0
	Total	365 099	430 616	0	143 956	108 575	29 042	1 077 288
	<i>Variation Volume / (n-1)</i>	<i>107 145</i>	<i>133 556</i>	<i>0</i>	<i>78 494</i>	<i>44 040</i>	<i>10 127</i>	<i>373 362</i>
	<i>Variation % / (n-1)</i>	<i>41,54%</i>	<i>44,96%</i>	<i>-</i>	<i>119,91%</i>	<i>68,24%</i>	<i>53,54%</i>	<i>53,04%</i>
	International	Ajaccio	Bastia	Bonifacio	L'île-Rousse	Porto-Vecchio	Propriano	Total
Livourne	0	126 921	0	555	0	0	127 476	
Savone	0	54 510	0	3 137	0	0	57 647	
Piombino	0	334	0	0	0	0	334	
Santa Térésa	0	0	39 470	0	0	0	39 470	
Porto Torres	2 208	0	0	2	12 711	0	14 921	
La Spezia	0	0	0	0	0	0	0	
Golfo Aranci	8	357	0	0	80	0	445	
Autres Inter.	0	0	0	0	0	0	0	
Total	2 216	217 911	39 470	3 694	12 791	0	276 082	
<i>Variation Volume / (n-1)</i>	<i>-2 164</i>	<i>71 277</i>	<i>5 336</i>	<i>2 066</i>	<i>8 195</i>	<i>-157</i>	<i>84 553</i>	
<i>Variation % / (n-1)</i>	<i>-49,41%</i>	<i>48,61%</i>	<i>15,63%</i>	<i>126,90%</i>	<i>178,31%</i>	<i>-100,00%</i>	<i>44,15%</i>	
Total	367 315	648 527	39 470	147 650	121 366	29 042	1 353 370	
<i>Variation Volume / (n-1)</i>	<i>104 981</i>	<i>204 833</i>	<i>5 336</i>	<i>80 560</i>	<i>52 235</i>	<i>9 970</i>	<i>457 915</i>	
<i>Variation % / (n-1)</i>	<i>40,02%</i>	<i>46,17%</i>	<i>15,63%</i>	<i>120,08%</i>	<i>75,56%</i>	<i>52,28%</i>	<i>51,14%</i>	

Croisiéristes	MENSUEL	Ajaccio	Bastia	Bonifacio	L'île-Rousse	Porto-Vecchio	Propriano	Total
	Croisières	3 087	1 408	586	1 401	706	0	7 188
	Total	3 087	1 408	586	1 401	706	0	7 188
	<i>Variation Volume / (n-1)</i>	<i>3 012</i>	<i>1 264</i>	<i>237</i>	<i>1 401</i>	<i>634</i>	<i>0</i>	<i>6 548</i>
	<i>Variation % / (n-1)</i>	<i>4016,00%</i>	<i>877,78%</i>	<i>67,91%</i>	<i>-</i>	<i>880,56%</i>	<i>-</i>	<i>1023,13%</i>
	CUMUL depuis le 1er janvier	Ajaccio	Bastia	Bonifacio	L'île-Rousse	Porto-Vecchio	Propriano	Total
Croisières	3 087	1 408	586	1 401	706	0	7 188	
Total	3 087	1 408	586	1 401	706	0	7 188	
<i>Variation Volume / (n-1)</i>	<i>-7 595</i>	<i>1 264</i>	<i>237</i>	<i>1 401</i>	<i>634</i>	<i>0</i>	<i>-4 059</i>	
<i>Variation % / (n-1)</i>	<i>-71,10%</i>	<i>877,78%</i>	<i>67,91%</i>	<i>-</i>	<i>880,56%</i>	<i>-</i>	<i>-36,09%</i>	

PORTS DE COMMERCE DE CORSE

juillet 2021

TRAFIC COMMERCIAL PASSAGERS PAR COMPAGNIE

MENSUEL

National	Ajaccio	Bastia	Bonifacio	L'Ile-Rousse	Porto-Vecchio	Propriano	Total	Variation/V	Variation/%
Corsica Ferries	135 253	134 719	0	73 486	28 349	0	371 807	79 018	26,99%
La Méridionale	13 753	0	0	0	0	11 462	25 215	4 367	20,95%
Corsica Linéa	19 235	32 323	0	12 138	20 571	0	84 267	21 499	34,25%
Moby Lines	0	0	0	0	0	0	0	0	-
Ichnusa Lines	0	0	0	0	0	0	0	0	-
Blu Navy	0	0	0	0	0	0	0	0	-
NLG	0	0	0	0	0	0	0	0	-
Autres Compagnies	0	0	0	0	0	0	0	0	-
Total	168 241	167 042	0	85 624	48 920	11 462	481 289	104 884	27,86%
<i>Variation Volume /(n-1)</i>	<i>28 707</i>	<i>28 230</i>	<i>0</i>	<i>36 251</i>	<i>9 898</i>	<i>1 798</i>	<i>104 884</i>		
<i>Variation % / (n-1)</i>	<i>20,57%</i>	<i>20,34%</i>	<i>-</i>	<i>73,42%</i>	<i>25,37%</i>	<i>18,61%</i>	<i>27,86%</i>		
International	Ajaccio	Bastia	Bonifacio	L'Ile-Rousse	Porto-Vecchio	Propriano	Total	Variation/V	Variation/%
Corsica Ferries	25	102 938	0	3 389	6 883	0	113 235	40 623	55,95%
La Méridionale	0	0	0	0	0	0	0	0	-
Corsica Linéa	0	0	0	0	0	0	0	0	-
Moby Lines	0	48 777	15 772	0	0	0	64 549	22 085	52,01%
Ichnusa Lines	0	0	2 873	0	0	0	2 873	2 873	-
Blu Navy	0	0	0	0	0	0	0	-7 251	-100,00%
NLG	0	0	0	0	0	0	0	0	-
Autres Compagnies	0	0	0	0	0	0	0	0	-
Total	25	151 715	18 645	3 389	6 883	0	180 657	58 330	47,68%
<i>Variation Volume /(n-1)</i>	<i>-1 561</i>	<i>53 338</i>	<i>1 528</i>	<i>1 796</i>	<i>3 229</i>	<i>0</i>	<i>58 330</i>		
<i>Variation % / (n-1)</i>	<i>-98,42%</i>	<i>54,22%</i>	<i>8,93%</i>	<i>112,74%</i>	<i>88,37%</i>	<i>-</i>	<i>47,68%</i>		
Total	Ajaccio	Bastia	Bonifacio	L'Ile-Rousse	Porto-Vecchio	Propriano	Total	Variation/V	Variation/%
Corsica Ferries	135 278	237 657	0	76 875	35 232	0	485 042	119 641	32,74%
La Méridionale	13 753	0	0	0	0	11 462	25 215	4 367	20,95%
Corsica Linéa	19 235	32 323	0	12 138	20 571	0	84 267	21 499	34,25%
Moby Lines	0	48 777	15 772	0	0	0	64 549	22 085	52,01%
Total	168 266	318 757	18 645	89 013	55 803	11 462	661 946	163 214	32,73%
<i>Variation Volume /(n-1)</i>	<i>27 146</i>	<i>81 568</i>	<i>1 528</i>	<i>38 047</i>	<i>13 127</i>	<i>1 798</i>	<i>163 214</i>		
<i>Variation % / (n-1)</i>	<i>19,24%</i>	<i>34,39%</i>	<i>8,93%</i>	<i>74,65%</i>	<i>30,76%</i>	<i>18,61%</i>	<i>32,73%</i>		

Cumul depuis le 1er janvier

National	Ajaccio	Bastia	Bonifacio	L'Ile-Rousse	Porto-Vecchio	Propriano	Total	Variation/V	Variation/%
Corsica Ferries	274 954	323 012	0	113 043	55 459	0	766 468	262 124	51,97%
La Méridionale	31 233	0	0	0	6 996	28 754	66 983	26 375	64,95%
Corsica Linéa	58 912	107 604	0	30 913	46 120	288	243 837	84 863	53,38%
Moby Lines	0	0	0	0	0	0	0	0	-
Ichnusa Lines	0	0	0	0	0	0	0	0	-
Blu Navy	0	0	0	0	0	0	0	0	-
NLG	0	0	0	0	0	0	0	0	-
Autres Compagnies	0	0	0	0	0	0	0	0	-
Total	365 099	430 616	0	143 956	108 575	29 042	1 077 288	373 362	53,04%
<i>Variation Volume /(n-1)</i>	<i>107 145</i>	<i>133 556</i>	<i>0</i>	<i>78 494</i>	<i>44 040</i>	<i>10 127</i>	<i>373 362</i>		
<i>Variation % / (n-1)</i>	<i>41,54%</i>	<i>44,96%</i>	<i>-</i>	<i>119,91%</i>	<i>68,24%</i>	<i>53,54%</i>	<i>53,04%</i>		
International	Ajaccio	Bastia	Bonifacio	L'Ile-Rousse	Porto-Vecchio	Propriano	Total	Variation/V	Variation/%
Corsica Ferries	2 216	157 749	0	3 694	12 791	0	176 450	57 404	48,22%
La Méridionale	0	0	0	0	0	0	0	-66	-100,00%
Corsica Linéa	0	0	0	0	0	0	0	0	-
Moby Lines	0	60 162	36 597	0	0	0	96 759	33 358	52,61%
Ichnusa Lines	0	0	2 873	0	0	0	2 873	2 873	-
Blu Navy	0	0	0	0	0	0	0	-9 016	-100,00%
NLG	0	0	0	0	0	0	0	0	-
Autres Compagnies	0	0	0	0	0	0	0	0	-
Total	2 216	217 911	39 470	3 694	12 791	0	276 082	84 553	44,15%
<i>Variation Volume /(n-1)</i>	<i>-2 164</i>	<i>71 277</i>	<i>5 336</i>	<i>2 066</i>	<i>8 195</i>	<i>-157</i>	<i>84 553</i>		
<i>Variation % / (n-1)</i>	<i>-49,41%</i>	<i>48,61%</i>	<i>15,63%</i>	<i>126,90%</i>	<i>178,31%</i>	<i>-100,00%</i>	<i>44,15%</i>		
Total	Ajaccio	Bastia	Bonifacio	L'Ile-Rousse	Porto-Vecchio	Propriano	Total	Variation/V	Variation/%
Corsica Ferries	277 170	480 761	0	116 737	68 250	0	942 918	319 528	51,26%
La Méridionale	31 233	0	0	0	6 996	28 754	66 983	26 309	64,68%
Corsica Linéa	58 912	107 604	0	30 913	46 120	288	243 837	84 863	53,38%
Moby Lines	0	60 162	36 597	0	0	0	96 759	33 358	52,61%
Ichnusa Lines	0	0	2 873	0	0	0	2 873	2 873	-
Blu Navy	0	0	0	0	0	0	0	-9 016	-100,00%
NLG	0	0	0	0	0	0	0	0	-
Autres Compagnies	0	0	0	0	0	0	0	0	-
Total	367 315	648 527	39 470	147 650	121 366	29 042	1 353 370	457 915	51,14%
<i>Variation Volume /(n-1)</i>	<i>104 981</i>	<i>204 833</i>	<i>5 336</i>	<i>80 560</i>	<i>52 235</i>	<i>9 970</i>	<i>457 915</i>		
<i>Variation % / (n-1)</i>	<i>40,02%</i>	<i>46,17%</i>	<i>15,63%</i>	<i>120,08%</i>	<i>75,56%</i>	<i>52,28%</i>	<i>51,14%</i>		